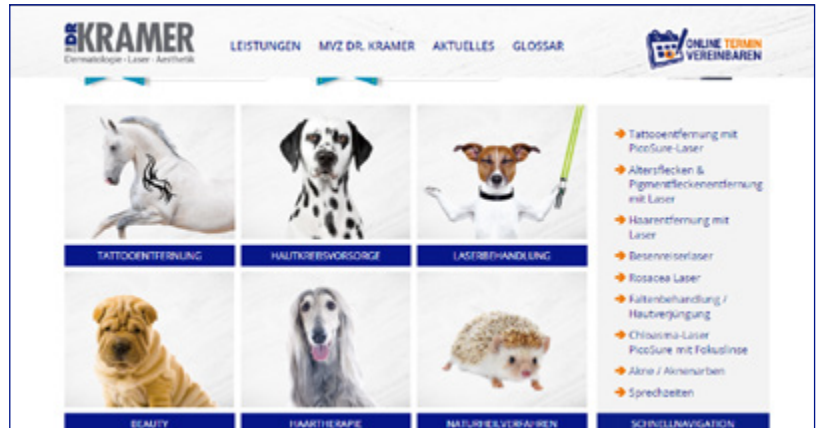


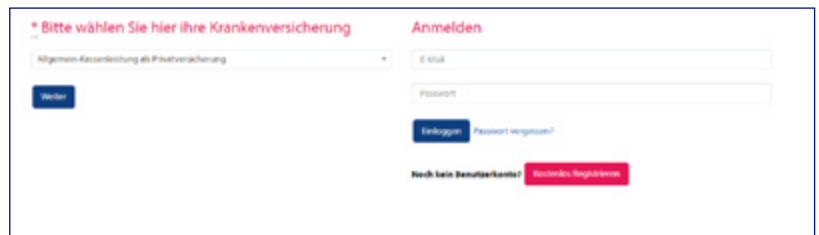
Online Termin vereinbaren? So geht's!

1. Unsere Website
www.kramer-dermatologie.de
 aufrufen

2. Auf den Button „Online Termin vereinbaren“ rechts in der Ecke klicken



3. Sie kommen auf unsere Terminbuchungs-Seite bei samedi. Sie können nun entweder ein Konto anlegen bzw. sich in Ihr Konto einloggen oder ohne Konto einen Termin vereinbaren. Dazu einfach Ihre Krankenkasse auswählen und auf „Weiter“ klicken



4. Behandler oder Behandlung auswählen



5. Terminart auswählen



Leitende Hautärztin:

Dr. med. Kirsten Kramer, D.A.L.M. (Diploma in Aesthetic Laser Medicine)

6.

Tag und vorgegebene Uhrzeit auswählen

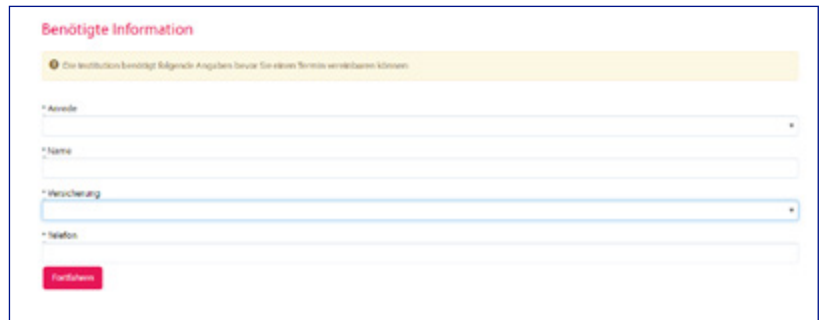


7.

Sie können sich nun erneut einloggen oder kostenlos registrieren, aber auch weiterhin ohne Benutzerkonto einen Termin vereinbaren. Dazu auf „Als Gast fortfahren“ klicken. Wenn Sie als Gast einen Termin vereinbaren, können Sie Ihre Termine allerdings nicht einsehen oder online Termine absagen bzw. verschieben. Zudem müssen Sie alle Daten bei einer weiteren Terminbuchung erneut eingeben.

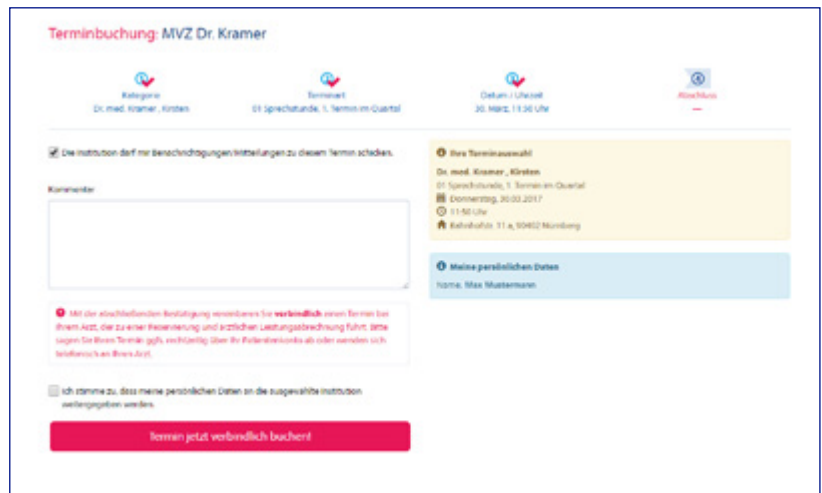
8.

Wenn Sie als „Gast“ fortfahren, bitte die gewünschten Daten eingeben und auf „Fortfahren“ klicken



9.

Es werden noch einmal alle Daten angezeigt, Sie können noch eine Nachricht verfassen und, wenn alles richtig ist, den „Termin verbindlich buchen“. Falls Sie etwas korrigieren wollen, gehen Sie einfach über den Button „Zurück“ (oben) auf die vorherige Seite.



10.

Wenn Sie auf den Button „Termin jetzt verbindlich buchen!“ klicken, reservieren Sie Ihren Termin. Falls Sie den Termin nicht wahrnehmen können, bitte informieren Sie uns – oder stornieren Sie in Ihrem Konto den Termin. Danke.